

Gewone algemene vergadering der aandeelhouders

Picanol nv




17 april 2019


PICANOL GROUP

Opening algemene vergadering

- Aanstelling stemopnemers
- Aanstelling secretaris
- Vaststelling aanwezigheid
- Goedkeuring definitief bureau
- Oproeping algemene vergadering
- Goedkeuring samenstelling algemene vergadering

Review Weaving Machines



Review 2018: Weaving Machines

- De divisie Weaving Machines kende na het absolute recordjaar 2017 opnieuw een uitstekend jaar.
- Op basis van het goed gevulde orderboek eind 2017 realiseerde ze een sterke eerste jaarhelft, waarbij de hoge vraag naar kwaliteit en technologie voor een sterke verkoop zorgde.
- In de tweede jaarhelft zorgde toenemende geopolitieke onzekerheid op de markten voor een vertraging in de vraag naar weefmachines.
- Divisie Weaving Machines: omzet -5% vs. 2017.

Investeringsen in 2018



Nieuwe Ibarmia's



Nieuwe lasrobot

Beurzen 2018



Texposure, India



IndoIntertex, Indonesië



SaigonTex, Vietnam



ITM, Turkije



IGATEX, Pakistan



Techtextil, Amerika

ITMA-CITME 2018



Events 2018



Sales & aftermarket seminarie, Ieper



Agententraining, Bangladesh



Klantentraining, Indonesië



Technisch seminarie, Ieper



Technisch seminarie, Ieper




Print Repair seminarie, Ieper

Lancering GTMax-i 3.0




Review Industries



Review 2018: Industries

- Ook de divisie Industries kende opnieuw een sterk jaar, onder impuls van Weaving Machines en voornamelijk dankzij de sterke aangroei van nieuwe projecten.
- De divisie Industries blijft zo bijdragen tot de groeiende diversificatie van de groep door volop in te zetten op gietstukken en mechanische afwerking (Proferro), controllercompetenties (PsiControl) en precisieonderdelen (Melotte).
- Industries bleef in 2018 ook zijn machinepark verder moderniseren om zo efficiëntie en kwaliteit te verhogen.
- Divisie Industries: omzet +5% vs. 2017.



Investeringsen in 2018



Beurzen 2018

- **MCE**, Milaan
- **ESEF**, Utrecht
- **electronica**, München



Beurzen H1 2019

ISH

**Frankfurt am Main
March 11-15 2019**



Outlook H1 2019

- De Picanol Group houdt voor 2019 rekening met een afkoeling van de wereldwijde weefmachinemarkt. In het huidige macro-economische en geopolitieke klimaat worden klanten voorzichtiger en kunnen investeringsbeslissingen vertraagd of uitgesteld worden.
- Industries mikt in 2019 voornamelijk op verdere groei bij klanten in andere markten.
- Voor de eerste jaarhelft van 2019 houdt de Picanol Group rekening met een omzetsdaling van ongeveer 25% in vergelijking met de eerste jaarhelft van 2018.

Outlook H1 2019

- De Picanol Group blijft voorzichtig aangezien het als exportgericht bedrijf actief is in een volatiele wereldeconomie. Door het cyclische karakter van de textielmarkt blijft een strikte kostenbeheersing absoluut noodzakelijk.
- Door toenemende bijdrage van Industries en Tessengerlo Group aan het resultaat, is de afhankelijkheid van de Picanol Group van de cyclische textielmarkt verminderd.

Investeringsplan



Investeringsplan voor
verdere productiviteits-
en kwaliteitsverbeteringen
én gerichte investeringen van:

**25
miljoen
euro**

Personeel

Personeelsevolutie:

	12/2017	12/2018
leper	1.562	1.611
Wereldwijd	2.298	2.329

30-tal openstaande vacatures op dit moment, voor technische profielen zoals onder meer Elektrotechnieker gieterij (ploeg) en R&D-ingenieurs Elektronica (embedded) Software PsiControl.

Agenda

Eerste punt:

Mededeling van het jaarverslag van de raad van bestuur over het boekjaar afgesloten op 31 december 2018.

Agenda

Tweede punt:

Mededeling van het verslag van de commissaris over het boekjaar afgesloten op 31 december 2018.

Agenda

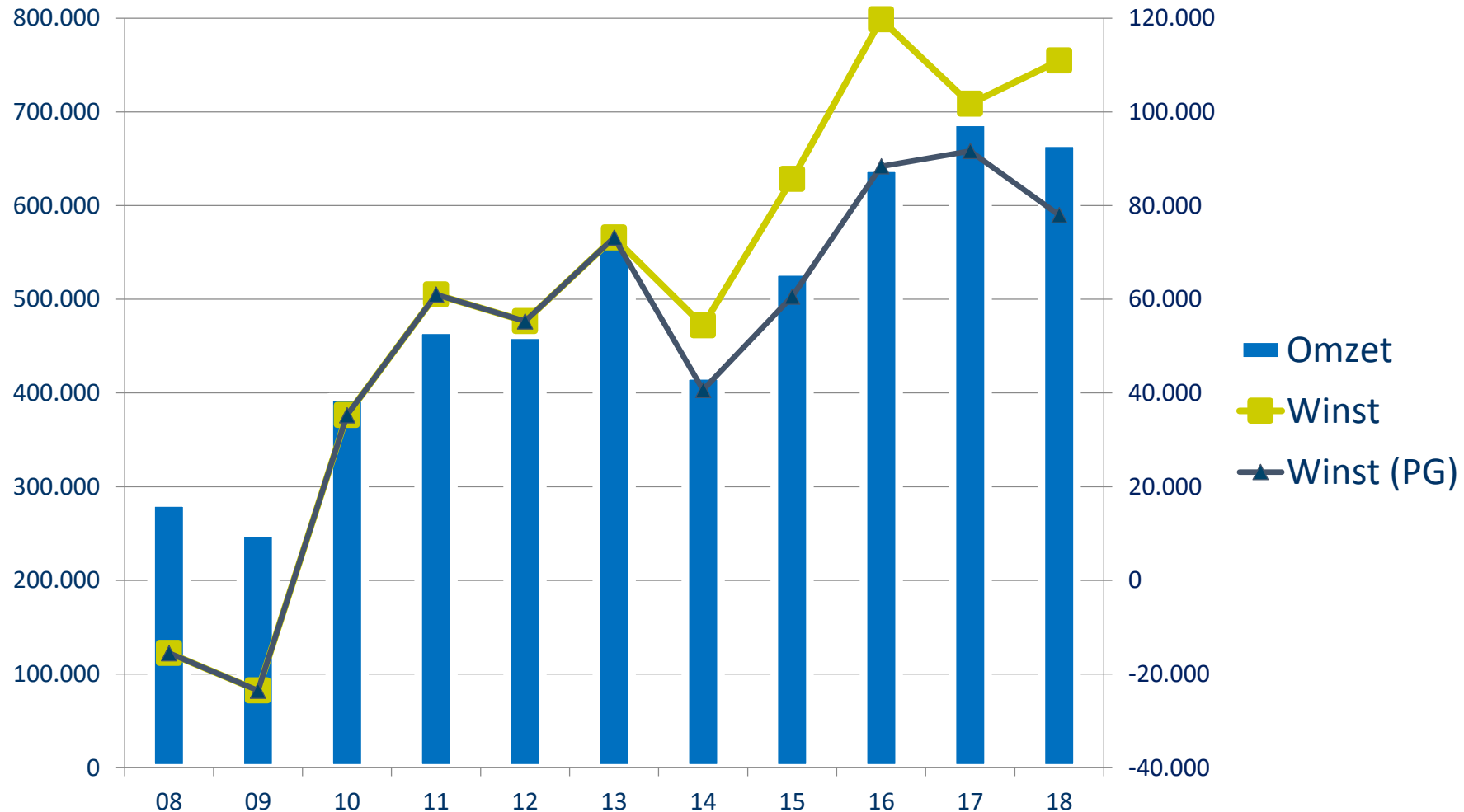
Derde punt:

Mededeling van de geconsolideerde jaarrekening met betrekking tot het boekjaar afgesloten op 31 december 2018 en van de geconsolideerde verslagen van de raad van bestuur en van de commissaris.

Winst-en-verliesrekening

<i>(in '000 euro)</i>	31/12/2018	31/12/2017
Omzet	666.710	688.928
Kosten van verkopen	-523.149	-529.532
BRUTOWINST <i>Brutowinst % op omzet</i>	143.561 22%	159.396 23%
Algemene en administratieve kosten	-23.532	-20.449
Verkoop- en marketingkosten	-18.025	-18.305
Overige bedrijfsopbrengsten	56	138
Overige bedrijfsuitgaven	-44	-10
BEDRIJFSRESULTAAT	102.017	120.771
Financieringsopbrengsten	3.740	4.677
Financieringskosten	-1.860	-2.122
Overige financiële opbrengsten	804	1.206
Overige financiële lasten	-1.117	-1.152
WINST VÓÓR BELASTINGEN (GECONSOLIDEERDE ONDERNEMINGEN)	103.584	123.380
Belastingen	-25.608	-31.741
RESULTAAT NA BELASTINGEN (GECONSOLIDEERDE ONDERNEMINGEN)	77.976	91.640
Aandeel in het resultaat van deelnemingen opgenomen volgens de vermogensmutatiemethode, na belastingen	32.947	10.074
WINST (VERLIES) VAN HET BOEKJAAR TOE TE REKENEN AAN DE AANDEELHOUDERS VAN DE VENNOOTSCHAP	110.923	101.714

Resultaten op 10 jaar



BRIDGE Bedrijfsresultaat

Bedrijfsresultaat 2017

128,9

In mio euro

Weaving Machines

Machineverkoop: omzet -4%

-11,1

Contributie marge

-0,6

Wisselstukken & accessoires

-0,8

Vaste kosten

-6,0

Industries

Verkoop aan derden: omzet +8%

+2,3

Verkoop aan Picanol

+0,4

Contributie marge

+3,6

Vaste kosten

-2,1

Overhead

-3,1

IT-projectkosten

Verfraaiingswerken fabriek

IFRS-aanpassingen

+1,1

Bedrijfsresultaat 2018

112,5

Kasstroomtabel

<i>(in '000 euro)</i>	31/12/2018	31/12/2017
Bedrijfsresultaat	102.017	120.771
Afschrijvingen op immateriële en materiële vaste activa	8.967	8.364
Bijzondere waardeverminderingen van activa	63	75
Toename/(afname) van waardeverminderingen op vlottende activa	3.444	-414
Wijzigingen in de voorzieningen	-1.954	577
Brutokasstroom uit bedrijfsactiviteiten	112.536	129.373
Wijzigingen in het werkkapitaal	203	-22.291
Betaalde winstbelasting	-27.441	-33.816
Ontvangen intrest	3.740	4.677
Nettokasstroom uit bedrijfsactiviteiten	89.038	77.944
Investerings in immateriële vaste activa	-350	-208
Investerings in materiële vaste activa	-11.503	-12.111
Investerings in geassocieerde ondernemingen	-30.406	-7.883
Nettokasstroom uit investeringsactiviteiten	-42.259	-20.202
Betaalde intrest	-1.860	-2.122
Uitgekeerde dividenden	-3.540	-1.770
Opname van intrestdragende financiële verplichtingen	1.270	519
Terugbetalingen van intrestdragende financiële verplichtingen	-2.077	-203
Nettokasstroom uit financieringsactiviteiten	-6.206	-3.576
Effect van wisselkoerswijzigingen	-890	-2.101
Wijzigingen in de geldmiddelen en kasequivalenten	39.683	52.065
Nettokaspositie begin van de periode (01/01)	133.350	81.285
Nettokaspositie einde van de periode (31/12)	173.033	133.350
	39.683	52.065

Geconsolideerde balans (1/2)

ACTIVA (in '000 euro)	31/12/2018	31/12/2017
VASTE ACTIVA	553.171	481.398
Immateriële vaste activa	1.139	1.014
Materiële vaste activa	64.735	62.129
Deelnemingen in geassocieerde ondernemingen	482.341	417.000
Andere financiële vaste activa	44	44
Vorderingen op meer dan één jaar	4.004	699
Uitgestelde belastingvorderingen	908	512
VLOTTENDE ACTIVA	315.133	296.292
Vorraden	62.848	63.767
Handelsvorderingen	59.516	70.295
Overige vorderingen	19.736	28.881
Geldmiddelen en kasequivalenten	173.033	133.350
TOTAAL ACTIVA	868.304	777.690

Geconsolideerde balans (2/2)

PASSIVA (in '000 euro)	31/12/2018	31/12/2017
EIGEN VERMOGEN	738.873	630.214
Kapitaal	21.720	21.720
Uitgiftepremies	1.518	1.518
Reserves	710.013	600.642
Omrekeningsverschillen	5.622	6.334
VERPLICHTINGEN OP MEER DAN EEN JAAR	8.989	10.313
Pensioenen en soortgelijke verplichtingen	4.055	4.821
Voorzieningen	19	27
Uitgestelde belastingen en belastingslatenties	4.638	5.190
Intrestdragende financiële verplichtingen	277	275
VERPLICHTINGEN OP TEN HOOGSTE EEN JAAR	120.442	137.163
Pensioenen en soortgelijke verplichtingen	851	1.060
Voorzieningen	7.419	8.390
Intrestdragende financiële verplichtingen	1.175	1.983
Handelsschulden	67.594	73.810
Winstbelastingen	2.558	3.401
Overige verplichtingen	40.845	48.519
TOTAAL PASSIVA	868.304	777.690

Agenda

Vierde punt: Goedkeuring van de enkelvoudige jaarrekening met betrekking tot het boekjaar afgesloten op 31 december 2018 en bestemming van het resultaat.

Picanol nv

<i>Kerncijfers (in '000 euro)</i>	2018	2017
Omzet	519.402	526.865
Bedrijfswinst	72.324	83.528
Financiële resultaten	10.126	11.351
Uitzonderlijke resultaten	0	0
Belastingen	-19.221	-24.309
Winst van het boekjaar	63.229	70.570

Picanol nv: resultaatsbestemming

▪ Te bestemmen winst 2018	+ 63,21 miljoen euro
▪ Overgedragen winst vorig boekjaar	<u>+ 403,30 miljoen euro</u>
▪ Te bestemmen saldo	+ 466,52 miljoen euro
▪ Uit te keren dividend	3,54 miljoen euro
▪ Over te dragen winst	+ 462,98 miljoen euro

Agenda

Vijfde punt:

Kwijting aan de leden van de raad van bestuur.

Agenda

Zesde punt:

Kwijting aan de commissaris.

Agenda

Zevende punt: Benoeming bestuurders.

Agenda

Achtste punt:

Spreiding betaling bonussen
managementcomité.

Agenda

Negende punt: **Varia.**