

# Picanol nv: gewone algemene vergadering der aandeelhouders


27 april 2017, Ieper



- Aanstelling stemopnemers
- Aanstelling secretaris
- Vaststelling aanwezigheid
- Goedkeuring definitief bureau
- Oproeping algemene vergadering
- Goedkeuring samenstelling algemene vergadering



- De divisie Weaving Machines kende in 2016 een recordjaar:
  - De stijgende vraag naar kwaliteit en technologie zorgde voor een sterke verkoop en een groter marktaandeel in heel wat markten.
- 2016: een recordaantal Picanol-weefmachines in de markt, waarbij verhoogde aandacht ging naar het opvangen van de verschillende productiepieken.
- De verkoop van wisselstukken en accessoires volgde de positieve tendens van de weefmachines.
- Divisie Weaving Machines: omzet +22% vs. 2015.



Open House @ Chung Mu Towel



Laatste OptiMax in Ieper

- Snelste in serie geproduceerde grijperweefmachine ter wereld
- Hogere performantie en nieuwe toepassingen
- Lager energieverbruik en verbeterde ergonomie




Switch naar de OptiMax-i

- Kaderophanging (gebruiksvriendelijker en snellere artikelwissels)
- Interactieve display
- Verbeterde ergonomie



Nieuwe generatie GTMax-*i* grijperweefmachine



Dhakatex, Bangladesh



Gtex Karachi, Pakistan



Temtech Bhilwara, India



Inlegmash, Moskou




Igatex Lahore, Pakistan



IndoIntertext, Indonesië



ITM Istanbul, Turkije




Cinte Techtextil, China



IFAI Charlotte, US



Exintex, Mexico



ITMA-CITME, China



ITME Mumbai, India



- 20-22 februari Inlegmash Moscow
- 5-8 april Saigontex
- 26-29 april Iगतex Karachi
- 9-12 mei Techtextil Frankfurt
- 6-8 september Caitme Uzbekistan
- 13-15 september Techtextil India
- 7-10 december ITMACH India



Picanol investeerde verder in de vernieuwing en modernisering van zijn productievestigingen, met onder meer de upgrade van het automatisch magazijn en logistieke systemen.



Extra AGV



Vernieuwing refter en sanitair blok



Digitale instructies

- De divisie Industries kende een sterk jaar, dankzij een sterke groei in diverse sectoren.
- Zowel Proferro als PsiControl behaalden commercieel mooie successen met nieuwe klanten en nieuwe opdrachten bij bestaande klanten.
- Proferro werd anderzijds geconfronteerd met een moeilijke economische conjunctuur in onder meer de agrosector.
- Divisie Industries:
  - omzet +19% vs. 2015.
  - omzet naar derden +14% vs. 2015.


PROFERRO



Engineered Casting Solutions



**Review 2016: Industries – Proferro**



- Proferro investeerde in verschillende CNC-machines in de afwerkingsafdeling, waaronder een nieuwe fiberlasermachine en Matsuura.



# Investeringen 2016

- Proferro werkte ook verder aan Safety First, een interne veiligheidscampagne om risico's te beheersen en incidenten te vermijden.



# Review 2016: Industries – PsiControl





10 jaar PsiControl in Roemenië




- PsiControl nam opnieuw deel aan enkele vakbeurzen om zijn SwipeStat-platform verder uit te rollen.



PsiControl @ MCE 2016



PsiControl @ COMPAMED 2016



3D AOI

Verskillende investeringsprojecten met het oog op capaciteit, kwaliteit en continue verbetering van processen.



Selectief soldeermachine



X-ray

- Het orderboek voor de eerste 6 maanden van 2017 is goed gevuld.
- De Picanol Group verwacht voor de eerste jaarhelft van 2017 een lichte omzetstijging in vergelijking met de eerste jaarhelft van 2016, maar houdt rekening met een beperkte impact van stijgende grondstoffenprijzen.
- Exportbedrijf in volatiele wereldeconomie.
- Cyclische textielmarkt: strikte kostenbeheersing blijft absoluut noodzakelijk.
- Door de bijdrage van Tessenderlo Group aan het resultaat, is de afhankelijkheid van de Picanol Group van de cyclische textielmarkt aanzienlijk verminderd.

# Weaving Machines




AIRJET



RAPIER



MAINSTREAM APPLICATIONS



TECHNICAL APPLICATIONS



- (Weef)performantie
- Kwaliteit
- Energieverbruik

- Robuustheid
- Afvalvermindering
- Gebruiksgemak

# Industries Proferro




## APPLICATIONS

- Engineered casting solutions
- 3 pijlerstrategie: gieten-afwerken-montage

# Industries PsiControl

PICANOL GROUP



- Electronic Manufacturing Services & custom-made controllers
- Software & hardware
- Tandem België – Roemenië

# PICANOL GROUP, EEN STABIELERE GROEP IN EEN VOLATIELE WERELDECONOMIE

- **MARKTLEIDERSCHAP IN WEEFMACHINES WERELDWIJD**
  - Technologie: lucht én grijper;
  - Verdere ontwikkeling van middenklasse in de wereld is een driver voor verdere groei;
- **UITBOUW INDUSTRIES**
  - Engineered casting solutions;
  - Custom-made controllers;
- **PARTICIPATIE IN TESSENDERLO GROUP**
- **MANAGEMENT: FOCUS OP KOSTENBEHEERSING, INNOVATIE, CUSTOMER FOCUS EN WERELDWIJDE AANWEZIGHEID.**

Eerste punt: Mededeling van het jaarverslag van de raad van bestuur over het boekjaar afgesloten op 31 december 2016.



Tweede punt: Mededeling van het verslag van de commissaris over het boekjaar afgesloten op 31 december 2016.

Derde punt:

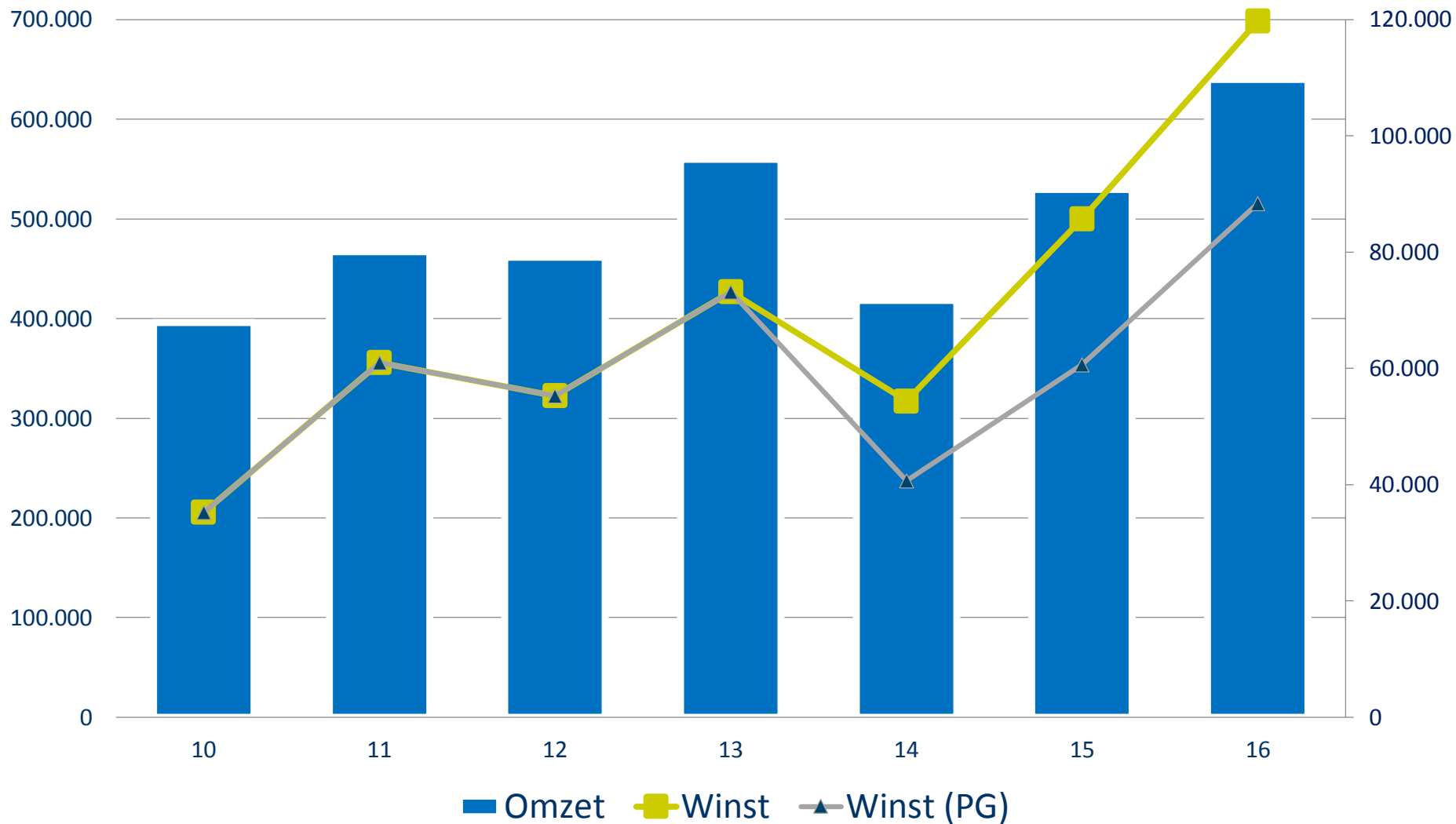
Kwijting aan de bestuurders voor het voorleggen van de jaarrekening op een latere datum dan de statutair voorziene datum en het bijeenroepen van de jaarvergadering op een latere datum dan de statutair voorziene datum.

Vierde punt: Mededeling van de geconsolideerde jaarrekening met betrekking tot het boekjaar afgesloten op 31 december 2016 en van de geconsolideerde verslagen van de raad van bestuur en van de commissaris.

# Winst-en-verliesrekening

<i>(in '000 euro)</i>	31/12/2016	31/12/2015
Opbrengsten	639.778	529.344
Kosten van verkopen	-481.378	-412.295
<b>BRUTOWINST</b>	<b>158.400</b>	<b>117.049</b>
<i>Brutowinst % op omzet</i>	<i>25%</i>	<i>22%</i>
Algemene en administratieve kosten	-18.502	-15.802
Verkoop- en marketingkosten	-18.798	-17.621
Overige bedrijfsopbrengsten	381	113
Overige bedrijfsuitgaven	-500	-162
<b>RESULTAAT VAN BEDRIJFSACTIVITEITEN</b>	<b>120.981</b>	<b>83.578</b>
Financieringsopbrengsten	2.785	2.802
Financieringskosten	-1.734	-1.540
Overige financiële opbrengsten	446	730
Overige financiële lasten	-714	-888
<b>RESULTAAT VÓÓR BELASTINGEN</b>	<b>121.765</b>	<b>84.682</b>
Belastingen	-33.381	-24.080
<b>RESULTAAT NA BELASTINGEN (GECONSOLIDEERDE ONDERNEMINGEN)</b>	<b>88.383</b>	<b>60.603</b>
Aandeel in het resultaat van geassocieerde ondernemingen	31.342	25.089
<b>WINST (VERLIES) VAN DE PERIODE</b>	<b>119.725</b>	<b>85.692</b>
<b>AANDEEL VAN DE GROEP IN WINST OF VERLIES</b>	<b>119.725</b>	<b>85.692</b>

# Resultaten op meerdere jaren



**BEDRIJFSRESULTAAT 2015****83,6***In mio euro**Weaving Machines*

Machineverkoop: +23%

+33,4

Verkoop wisselstukken: +2%

+0,5

Vaste kosten

-2,5

*Industries*

Verkoop aan derden: +14%

+3,0

Verkoop aan Picanol: +23%

+5,7

Vaste kosten

-2,7

**BEDRIJFSRESULTAAT 2016****121,0**

	2016	2015
Bedrijfsvoorheffing	8.257.000	8.273.000
Persoonlijke RSZ	8.007.000	7.475.000
RSZ werkgever	17.476.000	17.404.000
Fonds Bestaanszekerheid	1.459.000	1.300.000
Vennootschapsbelasting & RV	32.201.000	20.656.000
Onroerende voorheffing	391.000	414.000
Prov., Gemeente- & Milieubelastingen	26.000	26.000
Niet-aftrekbare BTW	111.000	121.000
<b>TOTAAL</b>	<b>67.928.000</b>	<b>55.669.000</b>

<b>Werkkapitaal</b>	<b>31/12/2016</b>	<b>31/12/2015</b>
Vorraden en bestellingen in uitvoering	60.253	53.063
Handelsvorderingen		
Handelsvorderingen > 1 jaar	311	617
Handelsvorderingen < 1 jaar	78.761	63.115
Handelsverplichtingen	-75.499	-63.666
Ontvangen voorschotten	-20.637	-26.464
Ander werkkapitaal		
Belastingen en sociale lasten	-18.445	-17.871
Andere schulden	-6.137	-7.155
<b>Werkkapitaal</b>	<b>18.607</b>	<b>1.639</b>
<b>Werkkapitaal % op omzet</b>	<b>3%</b>	<b>0%</b>



<i>(in '000 euro)</i>	<b>31/12/2016</b>	<b>31/12/2015</b>
<b>Resultaat van de bedrijfsactiviteiten</b>	<b>120.981</b>	<b>83.578</b>
Afschrijvingen op immateriële en materiële vaste activa	8.963	8.527
Bijzondere waardeverminderingen van active	61	287
Toename/(afname) van waardeverminderingen op vlottende activa	-783	77
Wijzigingen in de voorzieningen	-289	-3.933
Winst/(verlies) op de vervreemding van vaste activa	0	0
<b>Brutokasroom uit bedrijfsactiviteiten</b>	<b>128.933</b>	<b>88.536</b>
Wijzigingen in het werkkapitaal	-16.185	19.111
Betaalde winstbelasting	-33.810	-23.574
Ontvangen intrest	2.785	2.802
<b>Nettokasroom uit bedrijfsactiviteiten</b>	<b>81.723</b>	<b>86.875</b>
Investerings in immateriële vaste activa	-380	-191
Investerings in materiële vaste activa	-7.076	-7.918
Investerings in geassocieerde ondernemingen	-62.513	-23.117
<b>Nettokasroom uit investeringsactiviteiten</b>	<b>-69.969</b>	<b>-31.226</b>
Betaalde intrest	-1.734	-1.540
Uitgekeerde dividenden	-1.770	-1.770
Toename/(afname) van exportfinancieringen	-1.640	1.517
Terugbetalingen van intrestdragende financiële verplichtingen	-1.583	-8.492
<b>Nettokasroom uit financieringsactiviteiten</b>	<b>-6.727</b>	<b>-9.784</b>
Effect van wisselkoerswijzigingen	-1.093	1.977
<b>Wijzigingen in de geldmiddelen en kasequivalenten</b>	<b>3.934</b>	<b>47.842</b>
Nettokaspositie begin van de periode	77.351	29.509
Nettokaspositie einde van de periode	81.285	77.351
	<b>3.934</b>	<b>47.842</b>

# Geconsolideerde balans (1/2)

<i>ACTIVA (in '000 euro)</i>	31/12/2016	31/12/2015
<b>VASTE ACTIVA</b>	<b>458.205</b>	<b>371.361</b>
Immateriële activa	1.041	1.659
Materiële vaste activa	58.950	60.163
Deelnemingen in geassocieerde ondernemingen	397.196	308.101
Andere financiële activa	44	44
Vorderingen op meer dan één jaar	311	617
Uitgestelde belastingsvorderingen	663	777
<b>VLOTTENDE ACTIVA</b>	<b>220.299</b>	<b>193.529</b>
Vorraden en bestellingen in uitvoering	60.253	53.063
Handelsvorderingen	55.389	49.220
Overige vorderingen	23.372	13.895
Geldmiddelen en kasequivalenten	81.285	77.351
<b>TOTAAL ACTIVA</b>	<b>678.504</b>	<b>564.890</b>

# Geconsolideerde balans (2/2)

<i>PASSIVA (in '000 euro)</i>	31/12/2016	31/12/2015
<b>EIGEN VERMOGEN</b>	<b>531.344</b>	<b>419.249</b>
Kapitaal	21.720	21.720
Uitgiftepremies	1.518	1.518
Reserves	498.842	385.648
Omrekeningsverschillen	9.264	10.363
<i>Eigen vermogen toewijsbaar aan de aandeelhouders</i>	531.344	419.249
<b>VERPLICHTINGEN OP MEER DAN EEN JAAR</b>	<b>12.132</b>	<b>15.099</b>
Pensioenen en soortgelijke verplichtingen	5.128	5.888
Voorzieningen	118	109
Uitgestelde belastingen en belastingslatenties	6.886	9.102
Intrestdragende financiële verplichtingen	0	0
Overige schulden	0	0
<b>VERPLICHTINGEN OP TEN HOOGSTE EEN JAAR</b>	<b>135.028</b>	<b>130.542</b>
Pensioenen en soortgelijke verplichtingen	1.362	1.362
Voorzieningen	7.113	6.651
Intrestdragende financiële verplichtingen	1.942	5.165
Handelsschulden	75.499	63.666
Winstbelastingen	3.893	2.208
Overige verplichtingen	45.219	51.490
<b>TOTAAL PASSIVA</b>	<b>678.504</b>	<b>564.890</b>

Vijfde punt:

Goedkeuring van de enkelvoudige jaarrekening met betrekking tot het boekjaar afgesloten op 31 december 2016 en bestemming van het resultaat.

<i>Kerncijfers (in '000 euro)</i>	2016	2015
Omzet	510.096	409.770
Bedrijfswinst	87.627	59.515
Financiële resultaten	9.044	22.183
Uitzonderlijke resultaten	0	48
Belastingen	-26.664	-17.050
Winst van het boekjaar	70.007	64.696

▪ Te bestemmen winst 2016	+ 70,01 miljoen euro
▪ Overgedragen winst vorig boekjaar	+ <u>268,04 miljoen euro</u>
▪ <b>Te bestemmen saldo</b>	<b>+ 338,05 miljoen euro</b>
▪ Uit te keren dividend	1,77 miljoen euro
▪ Over te dragen winst	+ 336,28 miljoen euro

Zesde punt: Kwijting aan de leden van de raad van bestuur.

Zevende punt: Kwijting aan de commissaris.



Achtste punt: Benoeming bestuurders.

Negende punt: Vergoeding bestuurders.

Tiende punt: Spreiding betaling bonussen  
managementcomité.

Elfde punt:

Varia.